

LE COMPOST COLLECTIF DE QUARTIER



COMMENT ÇA MARCHE ?



A la maison, placez vos déchets organiques dans votre seau à compost. Vérifiez bien que ces déchets sont admis !



Coupez les gros morceaux en plus petits.



Allez vider votre seau régulièrement dans le compost de quartier.

BON À SAVOIR


Vous pouvez placer du papier ou du carton dans le fond de votre seau à compost pour éviter de devoir le nettoyer trop souvent.

Plus d'infos ? www.hygea.be




QUE METTRE DANS LE COMPOST COLLECTIF DE QUARTIER ?

✓ DÉCHETS ACCEPTÉS




Restes de fruits et de légumes (sauf agrumes) • Feuilles et sachets de thé (sauf s'ils sont constitués de plastique) • Marc de café avec filtre en papier (pas de capsules en aluminium) • Mouchoirs et essuie-tout usagés • Paille, Litières d'animaux herbivores ou granivores (ex : lapins) • Fleurs de balcon fanées sans terre • Carton non plastifié découpé • Coquilles d'œufs séchées et broyées

✗ DÉCHETS RÉFUSÉS



Pain, viande et poisson, aliments cuisinés, produits laitiers, emballages compostables > A jeter dans un compost individuel ou dans votre sac d'ordures ménagères



Os et arrêtes, petits morceaux de bois peint ou traité, langes, plastiques non-recyclables > A jeter dans votre sac d'ordures ménagères



Déchets de jardin (tontes de pelouse, branches, etc.) > A jeter dans un compost individuel ou aux recyparcs



Huile de friture usagée > A jeter aux recyparc

